



## 警告


- 本品は火を使う特性上、どのタイプの商品でも火傷になる可能性があります。
- 火気の取扱いにご注意ください。火事の危険があります。ご使用後、消火を十分確認してから廃棄してください。
- 下向きに使用しないでください。燃焼温度が高くなり火傷や発火をする恐れがあります。また、傾けたり横向きで使用する場合も、燃焼温度が高くなりますので、火傷になる可能性が大きくなります。詳細は裏面をご確認ください。
- 万一、火傷ができた場合、また肌に異常が発生した場合は、ただちに使用をやめ、医師にご相談ください。火傷を放置しますと感染症になる恐れがあります。

## ご使用上の注意

- 熱さを強く感じるときは、肌からお灸をすぐに取り除いてください。火傷になります。その際、台座が非常に熱くなっておりますので、ご注意ください。
- 熱さの感覚は、人によって、またお灸する場所や季節で異なります。熱く感じなくても火傷になる可能性がありますので十分ご注意ください。
- 入浴の前後1時間は使用しないでください。
- 飲酒前後のご使用は避けてください。
- はじめて使用される方やアレルギーのある方、皮膚の敏感な方は、使用中の皮膚の状態を注意深く観察してください。
- 本品はもぐさを使用しております。原料となるヨモギは自然のものを使用しており、採取地や採取時期によって品質に若干の差異がある場合がありますが、使用上は問題ありません。
- 商品に不備がございましたらご使用にならず、販売店にご連絡ください。お取り替えさせていただきます。
- 本品は使い捨てです。再使用しないでください。
- 本品は食べられません。
- 灸を業として行う場合は、医師またはきゅう師の資格が必要です。

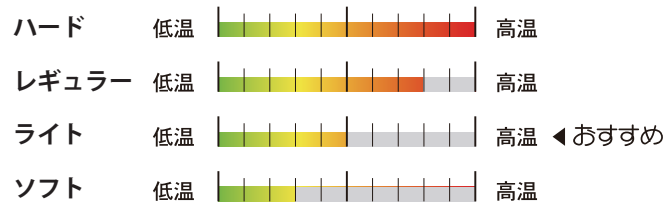
## 保管上の注意

- 涼しい通気性の良い場所に保管してください。
- 原料となるもぐさは植物（ヨモギ）から作られています。長期保存の場合は、湿気によるカビや虫が発生する恐れがあります。
- もぐさに使用期限はありませんが、古くなると糊が劣化しますので、粘着力が弱い場合は使用しないでください。
- お子様の手の届かないところに保管してください。



## 長生灸 温度のめやす

お灸が初めての方にはライトかソフトをおすすめします。温度の感じ方は人それぞれですので、低温のタイプでの感じ方を基準に適切なお灸を選んでください。



伊吹もぐさ製造本舗

株式会社 山正

https://moxa.net E-mail:info@moxa.net

TEL: 0749-74-0330 (代)

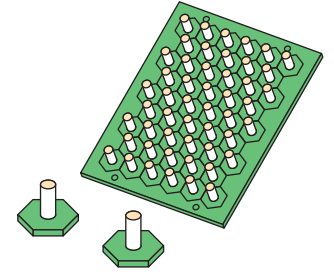
0004長p-1

ちょうせいきゅう

長生灸

ご使用方法説明書

長生灸をご購入いただきましてありがとうございます。ご使用前にこのご使用方法説明書をよくお読みになり、正しくお使いください。また、必要なときに読めるよう大切に保存してください。



本品は火を使う特性上、火傷になる可能性があります。商品瑕疵以外の火傷による責任は負えません。ご使用中は注意深く観察し、異常があれば適切な処置を施してください。

■以下に該当する場合は使用しないでください。

有熱時、化膿症の方、傷や炎症のある部分（火傷・外傷・化膿など）、皮膚移植した箇所、刺青のある肌、肌に異常があるとき（皮膚炎・湿疹など）、発汗時やお風呂あがりなど肌に水分があるとき（水疱ができやすくなるので、よく乾かしてからご使用ください）、酒酔いするとき、体調がすぐれないとき、体力が低下しているとき。

■以下に該当する方は事前に医師・薬剤師・きゅう師へご相談ください。

今までに薬や化粧品などによるアレルギー症状を起こしたことがある方（例えば発疹、発赤、かゆみ、かぶれ等）、妊婦または妊娠の可能性がある方。

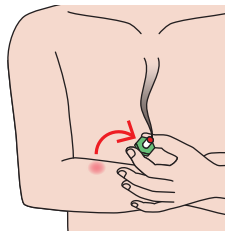
## 医師またはきゅう師の方へ

- 施術者は不測の事態に対応できるよう、施術中は患者様から目を離さず注意深く観察してください。
- 本商品で火傷の可能性のあることを必ず患者様へご説明ください。
- 体質によりアレルギー症状が起こる可能性がある患者様には注意深く施灸してください。



## 火傷を防ぐために ご使用前にお読みください

- 熱さを強く感じるときは、火傷になりますのですぐに取り除いてください。 その際、台座は非常に熱くなっているため、火傷に注意してください。
- 熱さの感覚は人によって、またお灸をする場所や季節で異なります。熱く感じなくても火傷になる恐れがありますので十分ご注意ください。
- 万一、火傷ができた場合、また肌に異常が発生した場合、ただちに使用をやめ、医師にご相談ください。火傷を放置しますと感染症になる恐れがあります。



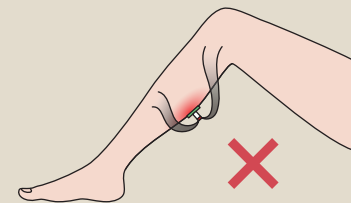
台座はとても熱いので注意。

### ご使用後の注意

- 使用后、肌が黄色くなるのはヤニによるものです。ウエットティッシュ等でふき取ってください。
- 本品は使い捨てです。再使用しないでください。

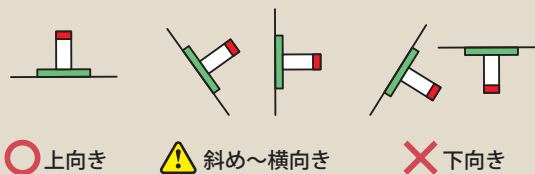
## 次のようなご使用はおやめください

- 入浴前後は使用しないでください。個人差がありますが、できるだけ1時間以上は間を空けてください。
- 飲酒前後は使用しないでください。
- 本品を下向きに使用しないでください。燃焼温度が高くなり火傷や発火する可能性があります。



### お灸の傾きと燃焼温度

お灸は傾けば傾くほど、温度が高くなります。



○ 上向き

⚠ 斜め～横向き

✗ 下向き

### 斜め～横向き

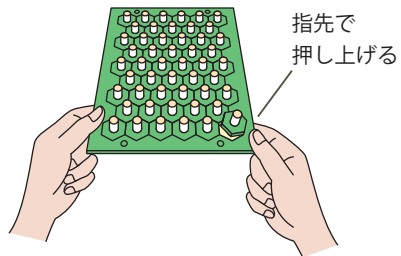
火傷しやすくなります。注意してください。

### 下向き

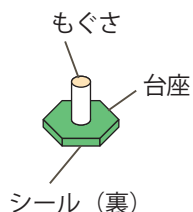
火傷になります。この状態では絶対に使用しないでください。

## ちょうせいきゅう 長生灸の正しい使いかた

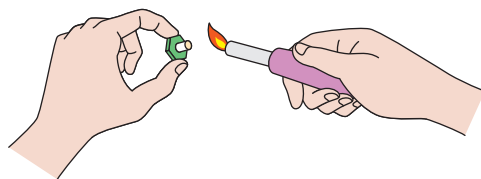
### 1 台紙から1つずつ取り外す



- 台紙からお灸を取り外すときは、必ず台紙の裏側から指先で強く押し上げて取り外してください。
- 決して、もぐさをつまんで外さないでください。



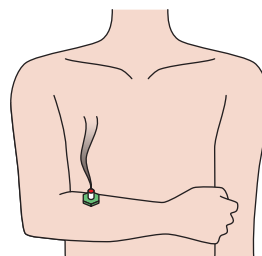
### 2 もぐさに火をつける



- お灸を体に貼ってから火をつけても構いません。

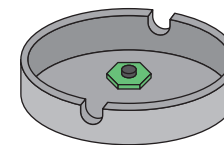


### 3 肌にしっかりと貼る



- しっかりと付着したときでも横向きにして使用すると、皮膚から剥がれ落ちる恐れがあります。
- 不十分な貼り方ですと倒れて火傷することがあります。また衣服を焦がす恐れがあります。
- 一度貼り付けた台座は粘着力が弱くなっているので、他の場所へ移動する場合は十分気をつけてください。

### 4 台座が冷えたらお灸を取り外し、消火を確認する



- 煙が消えた後も、台座に熱がある間はお灸の温熱刺激が続いています。台座が冷えてから取り外してください。
- 取り外すときは、台座を持ってひねりながら持ち上げてください。
- お灸を取り外した後は灰皿などに一定時間放置し、消火を十分確認してから可燃ゴミとして廃棄してください。